

Необходимая информация для эксплуатации программного обеспечения SELCAL Exam Preparation Kit

Оглавление

1. Основное окно и расположение управляющих элементов 1
2. Структура материалов 2

1. Основное окно и расположение управляющих элементов

Основное окно программы разделено на три зоны: слева находится панель навигации, вверху – строка заголовка, а справа – панель с учебным материалом (Рис. 1).

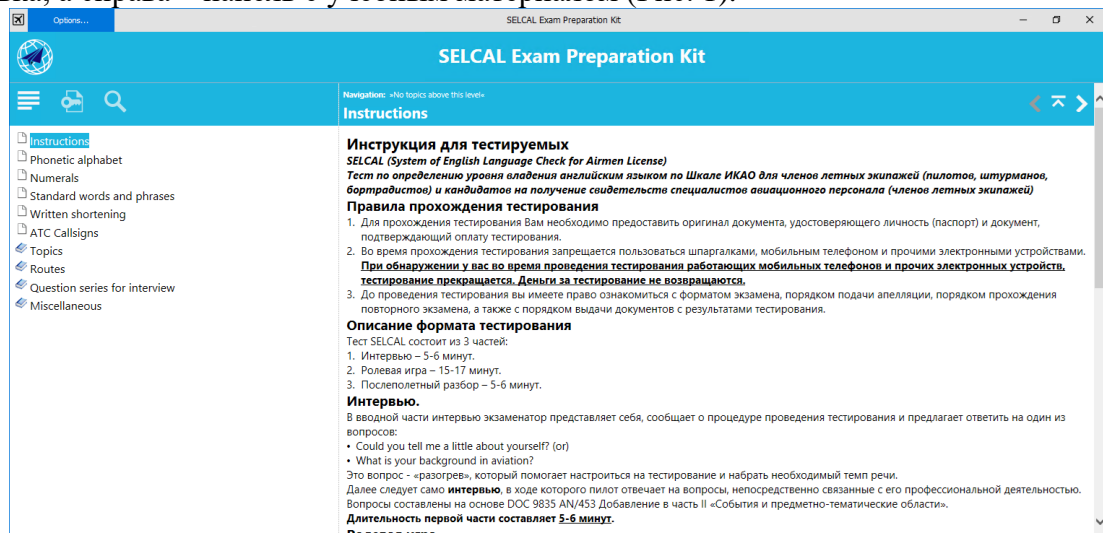


Рис. 1. Основное окно программы

На панели навигации доступен режим поиска информации по ключевым словам (Рис. 2).

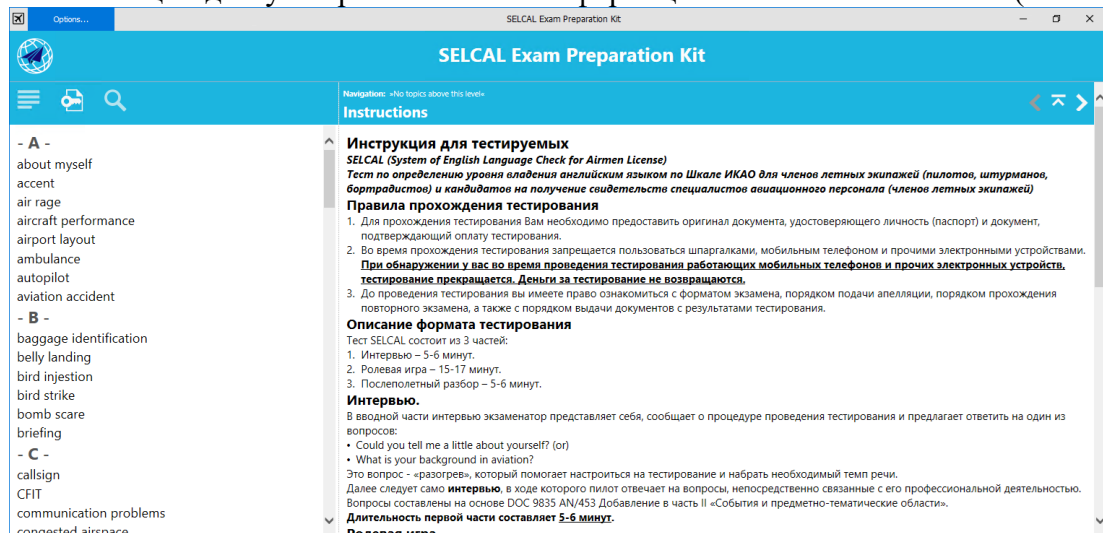


Рис. 2. Поиск по ключевым словам

Также на панели информации доступен режим полнотекстового поиска (Рис. 3).

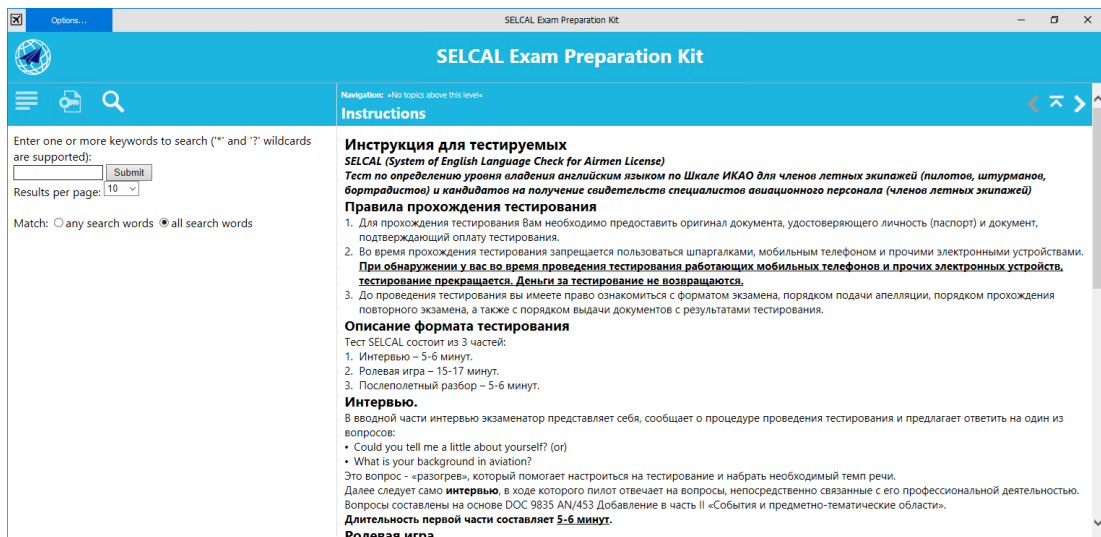


Рис. 3. Режим полнотекстового поиска

Для взаимодействия с мультимедийным учебным материалом в программе предусмотрен встроенный проигрыватель (Рис. 4).

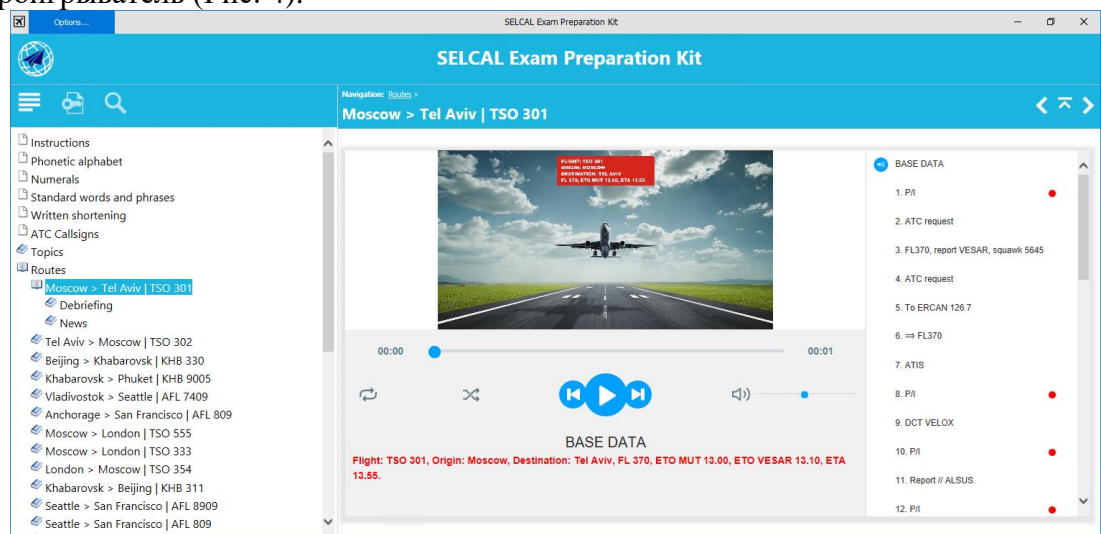


Рис. 4. Проигрыватель мультимедийных материалов

Для увеличения или уменьшения размера шрифта следует открыть в левом верхнем углу программы меню «Options» и выбрать пункт «Zoom In» или «Zoom Out» соответственно (**Ошибка! Источник ссылки не найден.**).

2. Структура материалов

Программа содержит (Рис. 1):

1. инструкцию,
2. фонетический алфавит,
3. правила произношения цифр и чисел во фразеологии радиообмена,
4. стандартные слова и выражения во фразеологии радиообмена,
5. примеры письменных сокращений, используемых авиационным персоналом для быстрой записи сообщений при радиообмене,
6. позывные авиакомпаний, для которых представлены демонстрационные маршруты,
7. примеры тем, обсуждаемых на экзамене по определению уровня владения авиационным английским языком,
8. 28 вариантов ролевой игры, в которой имеются расшифровки реплик авиадиспетчера и примеры вариантов ответа пилота,
9. вопросы и варианты ответов на экзаменационное интервью,
10. дополнительные справочные материалы.